

Управление образования администрации
Тяжинского муниципального округа
Муниципальное бюджетное общеобразовательное учреждение
«Итатская средняя общеобразовательная школа
имени Данкевич Тамары Файвишевны»

Утверждаю:
Директор МБОУ: Литвинова И.Р.
Приказ № 224 «1» сентября 2023 г.
Принята на заседании
методического (педагогического) совета от
«30» августа 2023 г. Протокол № 15

**Дополнительная общеобразовательная общеразвивающая программа
Физкультурно-спортивной направленности**

«Шахматная школа»

Продвинутый уровень

Возраст обучающихся: 10-15 лет

Срок реализации: 2 года



СПОРТИКА

Составитель:
Долинчик Ольга Александровна,
учитель математики
МБОУ Итатской СШ
им. Данкевич Т.Ф.

пгт. Итатский, 2023

СОДЕРЖАНИЕ

РАЗДЕЛ 1. КОМПЛЕКС ОСНОВНЫХ ХАРАКТЕРИСТИК ПРОГРАММЫ	
1.1. Пояснительная записка	3
1.2. Цель и задачи программы	5
1.3. Содержание программы	7
1.3.1. Учебно-тематический план	8
1.3.2. Содержание учебно-тематического плана	9
1.4. Планируемые результаты	12
РАЗДЕЛ 2. КОМПЛЕКС ОРГАНИЗАЦИОННО-ПЕДАГОГИЧЕСКИХ УСЛОВИЙ	15
2.1. Календарный учебный график	15
2.2. Условия реализации программы	15
2.3. Оценочные материалы	16
2.4. Методические материалы	16
2.5. Список литературы	18
ПРИЛОЖЕНИЯ	19

РАЗДЕЛ 1. КОМПЛЕКС ОСНОВНЫХ ХАРАКТЕРИСТИК ПРОГРАММЫ

1.1. Пояснительная записка

Дополнительная общеобразовательная общеразвивающая программа «Шахматная школа» имеет физкультурно-спортивную направленность и реализуется в рамках модели мероприятия по созданию новых мест в образовательных организациях различных типов для реализации дополнительных общеразвивающих программ всех направленностей федерального проекта «Успех каждого ребенка» национального проекта «Образование».

Дополнительная общеобразовательная программа «Шахматная школа» составлена в соответствии с:

- Федеральным Законом «Об образовании в Российской Федерации» от 29.12.2012 № 273-ФЗ;
- СанПиН к устройству, содержанию и организации режима работы образовательных организаций дополнительного образования детей (утверждено постановлением Главного государственного санитарного врача РФ от 04.07.2014 № 41);
- приказом Министерства просвещения Российской Федерации от 09.11.2018г. № 196 «Об утверждении порядка организации и осуществления образовательной деятельности по дополнительным общеобразовательным программам»;
- Методическими рекомендациями по проектированию дополнительных общеразвивающих программ (включая разноуровневые программы) (Приложение к письму Департамента государственной политики в сфере воспитания детей и молодежи Министерства образования и науки РФ от 18.11.2015 № 09-3242);
- приказом Департамента образования и науки Кемеровской области от 05.05.2019 г. № 740 «Об утверждении Правил персонифицированного финансирования дополнительного образования детей.

Актуальность программы

Актуальность данной программы состоит в том, что она направлена на организацию содержательного досуга учащихся, удовлетворение их потребностей в активных формах познавательной деятельности.

Шахматы по своей природе остаются, прежде всего, игрой. И ученик, особенно в начале обучения, воспринимает их именно как игру. Сейчас шахматы стали профессиональным видом спорта, к тому же все детские соревнования носят спортивную направленность. Поэтому развитие личности ребенка происходит через шахматную игру в ее спортивной

форме. Спорт вырабатывает в человеке ряд необходимых и требуемых в обществе качеств: целеустремленность, волю, выносливость, терпение, способность к концентрации внимания, смелость, расчет, умение быстро и правильно принимать решения в меняющейся обстановке и т.д. Шахматы, сочетающие в себе также элементы науки и искусства, могут вырабатывать в учащихся эти черты более эффективно, чем другие виды спорта. Формирование этих качеств нуждается, безусловно, в мотивации, а в шахматах любое поражение и извлеченные из него уроки способны создать у ребенка сильнейшую мотивацию к выработке у себя определенных свойств характера.

О социальной значимости шахмат, их возрастающей популярности можно судить по таким весомым аргументам как создание международных организаций, занимающихся популяризацией и пропагандой шахмат, проведение всемирных шахматных олимпиад и многочисленных международных соревнований. Шахматы становятся все более серьезным занятием огромного количества людей и помогают становлению человека в любой сфере деятельности, способствуя гармоничному развитию личности.

Шахматы - это не только игра, доставляющая ученикам много радости, удовольствия, но и действенное эффективное средство их умственного развития, формирования внутреннего плана действий - способности действовать в уме.

Игра в шахматы развивает наглядно-образное мышление, способствует зарождению логического мышления, воспитывает усидчивость, вдумчивость, целеустремленность. Ученик, обучающийся этой игре, становится более собранным, приобретает способность к самокритике, привыкает самостоятельно думать, принимать решения, бороться до конца, не унывать при неудачах. Экспериментально было подтверждено, что дети, вовлеченные в волшебный мир шахмат, лучше успевают в школе, шахматы также положительно влияют на совершенствование у детей многих психических процессов и таких качеств, как восприятие, внимание, воображение, память, мышление, начальные формы волевого управления поведением. Древние мудрецы сформулировали суть шахмат так: «Разумом одерживать победу».

Шахматные игры развивают комплекс наиважнейших качеств, благодаря чему с давних пор приобрели особую социальную значимость: это один из самых лучших и увлекательных видов досуга, когда-либо придуманных человечеством.

Отличительные особенности программы.

Серьезная, вдумчивая работа с детскими коллективами по обучению шахматам, следование методике обучения (использование как предыдущего опыта, так и освоение нового), правильный учёт возрастных психологических особенностей позволяют выделить основную

направленность в работе педагога: формирование всего комплекса универсальных учебных действий происходит за счёт реализации принципа системно-деятельностного подхода и предполагает совмещение теоретических и практических занятий для полного усвоения курса.

Игра в шахматы требует усидчивости, терпения, уважения соперника, способности признавать свое поражение и объективной оценки собственных действий. Дети учатся планировать свои дальнейшие действия, распределять время. А самое главное – игра в шахматы развивает логическое и аналитическое мышление

Предлагаемая программа построена так, чтобы дать школьникам ясные представления о игре в шахматы. В ней предусматривается широкое привлечение жизненного опыта детей.

В ходе работы объединения дети знакомятся с основами игры, развивают пространственное мышление. У них развивается эстетический вкус, формируется представление о «красивой игре» и «красивых ходах».

Формирование «культуры творческой личности» предполагает развитие в ребенке природных задатков и творческого потенциала.

Новизна данной рабочей программы заключается в поэтапном освоении предлагаемого курса, что дает возможность детям освоить те этапы сложности, которые соответствуют их способностям. Отличительными особенностями являются:

1. Определение видов организации деятельности учащихся, направленных на достижение личностных, метапредметных и предметных результатов освоения учебного предмета.
2. В основу реализации программы положены ценностные ориентиры и воспитательные результаты.
3. Ценностные ориентации организации деятельности предполагают уровневую оценку в достижении планируемых результатов.
4. Достижения планируемых результатов отслеживаются в рамках внутренней системы оценки: педагогом, администрацией.
5. При планировании содержания занятий прописаны виды деятельности учащихся по каждой теме.

Жизнь заставляет нас на каждом шагу отстаивать правильность своих воззрений, поступать решительно, проявлять в зависимости от обстоятельств выдержку и твердость, осторожность и смелость, умение фантазировать и умение смирять фантазию. И всё это же самое требуется в шахматах. Они многогранны и обладают огромным эмоциональным потенциалом, дарят «упоение в борьбе», но и одновременно требуют умения мобилизовать, и концентрировать внимание, ценить время, сохранять выдержку, распознавать ложь и правду, критически относиться не только к сопернику, но и к самому себе.

Следовательно, они сочетают в себе элементы искусства, науки и спорта. Соприкосновение с этими важными областями общечеловеческой

культуры вызывает в душе ребенка позитивный отклик, способствует гармоничному развитию. Кроме этого, шахматы являются большой школой творчества для детей, это уникальный инструмент развития их творческого мышления.

Адресат программы учащиеся в возрасте от 10 до 15 лет.

Объем и срок освоения программы – 2 года

Режим занятий:

1 год от 1 раза в неделю по 1 часу (35 часов)

2 год от 1 раза в неделю по 1 часу (35 часов)

Форма обучения - очная

1.2. Цель и задачи программы

Цель программы:

Создание условий для личностного и интеллектуального развития учащихся, формирования общей культуры и организации содержательного досуга посредством обучения игре в шахматы.

Задачи:

Личностные:

1) воспитание российской гражданской идентичности: патриотизм, уважение к Отечеству, прошлое и настоящее многонационального народа России; усвоение гуманистических, демократических и традиционных ценностей многонационального российского общества; воспитание чувства ответственности и долга перед Родиной;

2) формирование ответственного отношения к учению, готовности и способности обучающихся к саморазвитию и самообразованию на основе мотивации к обучению и познанию;

3) формирование целостного мировоззрения, соответствующего современному уровню развития науки и общественной практики, учитывающего социальное, культурное, языковое, духовное многообразие современного мира;

4) формирование осознанного, уважительного и доброжелательного отношения к другому человеку, его мнению, мировоззрению, культуре, языку, вере, гражданской позиции; готовности и способности вести диалог с другими людьми и достигать в нем взаимопонимания;

5) освоение социальных норм, правил поведения, ролей и форм социальной жизни в группах и сообществах, включая взрослые и социальные сообщества;

6) развитие морального сознания и компетентности в решении моральных проблем на основе личностного выбора, формирование нравственных чувств и нравственного поведения, осознанного и ответственного отношения к собственным поступкам;

7) формирование коммуникативной компетентности в общении и сотрудничестве со сверстниками, детьми старшего и младшего возраста,

взрослыми в процессе образовательной, общественно полезной, учебно-исследовательской, творческой и других видов деятельности;

Метапредметные:

1) умение самостоятельно определять цели своего обучения, ставить и формулировать для себя новые задачи в учёбе и познавательной деятельности, развивать мотивы и интересы своей познавательной деятельности;

2) умение самостоятельно планировать пути достижения целей, в том числе альтернативные, осознанно выбирать наиболее эффективные способы решения учебных и познавательных задач;

3) умение соотносить свои действия с планируемыми результатами, осуществлять контроль своей деятельности в процессе достижения результата, определять способы действий в рамках предложенных условий и требований, корректировать свои действия в соответствии с изменяющейся ситуацией;

4) умение оценивать правильность выполнения учебной задачи, собственные возможности её решения;

5) владение основами самоконтроля, самооценки, принятия решений и осуществления осознанного выбора в учебной и познавательной деятельности;

6) умение определять понятия, создавать обобщения, устанавливать аналогии, классифицировать, самостоятельно выбирать основания и критерии для классификации, устанавливать причинно-следственные связи, строить логическое рассуждение, умозаключение (индуктивное, дедуктивное и по аналогии) и делать выводы;

7) умение создавать, применять и преобразовывать знаки и символы, модели и схемы для решения учебных и познавательных задач;

8) умение организовывать учебное сотрудничество и совместную деятельность с учителем и сверстниками; работать индивидуально и в группе; находить общее решение и разрешать конфликты на основе согласования позиций и учета интересов; формулировать, аргументировать и отстаивать свое мнение;

9) умение осознанно использовать речевые средства в соответствии с задачей коммуникации для выражения своих чувств, мыслей и потребностей; планирования и регуляции своей деятельности; владение устной и письменной речью, монологической контекстной речью;

10) формирование и развитие компетентности в области использования информационно-коммуникационных технологий (далее - ИКТ компетенции); развитие мотивации к овладению культурой активного пользования словарями и другими поисковыми системами;

Предметные:

1) познакомить с элементарными понятиями шахматной игры;

- 2) помочь овладеть приёмами тактики и стратегии шахматной игры;
- 3) научить воспитанников играть шахматную партию с записью;
- 4) обучить решать комбинации на разные темы;
- 5) обучить учащихся самостоятельно анализировать позицию, через формирование умения решать комбинации на различные темы;
- 6) научить детей видеть в позиции разные варианты.

1.3. Содержание программы

1 год реализации программы:

Шахматная доска. Шахматные фигуры. Знакомство с игровым "полем".

Краткая история шахмат. Знакомство с шахматами, первые чемпионы. Шахматные фигуры. Основные функциональные особенности фигур. Их роль в игре. Техника матования одинокого короля. Миттельшпиль, эндшпиль, блиц-шахматы, долгие шахматы. Достижение мата. Мат в один, два, три и более ходов. Задачи на постановку мата в несколько ходов. Шахматные комбинации. Разнообразие шахматной игры. Рокировка, комбинации, ведущие к достижению материального перевеса, система защиты, атака, пешка и ее роль, разрушение королевского прикрытия, типичные комбинации в дебюте, патовые комбинации. Повторение изученного в течение года. Шахматные баталии. Соревнования в группе.

2 года реализации программы включает непосредственно обучение шахматной игре, освоение правил игры в шахматы, а также знакомятся с шахматной нотацией, творчеством выдающихся шахматистов.

Повторение. Рокировка. Взятие на проходе. Краткая история шахмат. Происхождение шахмат. Легенды о шахматах. Шахматная нотация. Обозначение горизонталей, вертикалей, обозначение шахматных фигур и терминов. Запись начального положения. Ценность шахматных фигур. Сравнительная сила фигур. Достижение материального перевеса. Техника матования одинокого короля. Дифференцированные подходы к постановке мата (две ладьи против короля; ферзь и ладья против короля; ферзь и король против короля). Достижение мата без жертвы материала. Учебные положения на мат в два хода в эндшпиле. Цугцванг. Учебные положения на мат в два хода в миттельшпиле. Шахматная комбинация. Матовые комбинации: тема отвлечения, завлечения, блокировки.

1.3.1. Учебно-тематический план

1 год реализации.

№ п/п	Наименование раздела (темы)	Количество часов			Формы аттестации / контроля
		Всего	Теория	Практика	
1	Введение	1	0,5	0,5	Беседа
2	Краткая история шахмат	1	0,5	0,5	Беседа
3	Ценность шахматных фигур	2	1	1	Беседа, наблюдение, участие в турнирах

4	Техника матования одинокого короля	8	2	6	Беседа, наблюдение, участие в турнирах
5	Достижение мата без жертвы материала	10	3	7	Беседа, наблюдение, участие в турнирах
6	Шахматная комбинация	8	3	5	Беседа, наблюдение, участие в турнирах
7	Повторение	5	1	4	Беседа, наблюдение, участие в турнирах
ВСЕГО:		35	11	24	

2 год реализации.

№ п/п	Наименование раздела (темы)	Количество часов			Формы аттестации / контроля
		Всего	Теория	Практика	
1	Повторение	2	1	1	Беседа
2	Краткая история шахмат	2	1	1	Беседа
3	Шахматная нотация	3	2	1	Беседа, наблюдение
4	Ценность шахматных фигур	5	2	3	Беседа, наблюдение, участие в турнирах
5	Техника матования одинокого короля	10	3	7	Беседа, наблюдение, участие в турнирах
6	Достижение мата без жертвы материала	8	3	5	Беседа, наблюдение, участие в турнирах
7	Шахматная комбинация	5	1	4	Беседа, наблюдение, участие в турнирах
ВСЕГО:		35	13	22	

1.3.2. Содержание учебно-тематического плана

Содержание программы 1 года реализации:

Тема 1. Введение (1 ч.)

Теория: Шахматная доска. Шахматные термины: белое и чёрное поле, горизонталь, вертикаль, диагональ, центр. Игровое поле. Положение фигур.

Практика: Дидактические задания «Запиши положение фигуры», «Расставь фигуры на доске».

Форма контроля: Опрос.

Раздел 2. Краткая история шахмат (1 ч.)

Теория: Краткая история шахмат. Знакомство с шахматами, первые чемпионы. Получить представление об истории шахмат. Развивать интерес к жизни людей.

Практика: Дидактическое задание "Своя игра».

Форма контроля: Опрос

Раздел 3. Ценность шахматных фигур (2 ч.)

Теория: Шахматные фигуры. Основные функциональные особенности фигур. Их роль в игре. Знать названия шахматных фигур: ладья, слон, ферзь, конь, пешка. Понимать и объяснять термины: шах, мат, пат, ничья,

мат в один ход, длинная и короткая рокировка и её правила. Осваивать правила хода и взятия каждой из фигур, «игра на уничтожение», лёгкие и тяжёлые фигуры, ладейные, коневые, слоновые, ферзевые, королевские пешки, взятие на проходе, превращение пешки.

Практика: Дидактические игры и задания «Вычисли преимущество», «Выбери выгодный ход», шахматные комбинации на мат в 1 ход.

Форма контроля: Опрос, тренировочные партии.

Раздел 4. Техника матования одинокого короля (8 ч).

Теория: Техника матования одинокого короля. Дебют, миттельшпиль, эндшпиль, блиц-шахматы, долгие шахматы. Осваивать основные тактические приемы: связка, двойной удар, гамбит. Понимать и объяснять термины: дебют, миттельшпиль, эндшпиль, темп, оппозиция, ключевые поля. Разыгрывать простейшие пешечные и ладейные эндшпили.

Практика: Дидактические игры и задания «Сделай связку», «Нанеси двойной удар», «Определи жертву в гамбите», мат ферзем и ладьей, мат двумя ладьями, линейный мат. Шахматные задачи на мат в 1-2 хода.

Форма контроля: Тест, тренировочные партии, игра на время.

Раздел 5. Достижение мата без жертвы материала (10 ч).

Теория: Достижение мата. Мат в один, два, три и более ходов. Задачи на постановку мата в несколько ходов. Грамотно располагать шахматные фигуры в дебюте; находить несложные тактические удары и проводить комбинации; точно разыгрывать простейшие окончания.

Практика: Дидактические игры и задания «Французская защита», «Сицилианская защита», «Скандинавская защита», «Королевский гамбит», мат ферзем и конем, мат ферзем и слоном.

Форма контроля: Викторина, тренировочные партии, игра на время.

Раздел 6. Шахматная комбинация (8 ч).

Теория: Шахматные комбинации. Разнообразие шахматной игры. Рокировка, комбинации, ведущие к достижению материального перевеса, система защиты, атака, пешка и ее роль, разрушение королевского прикрытия. Овладевать логическими действиями сравнения, анализа, синтеза, обобщения, классификации, устанавливать аналогии и причинно-следственные связи, строить рассуждения.

Практика: Дидактические игры и задания «Сделай равноценную замену», «Сделай замену с получением позиционной выгоды», «Поймай короля в матовую сеть», «Ослабь прикрытие короля», «Атака на рокированного короля», мат конем, «Эполетный мат», «Спертый мат».

Форма контроля: Тестирование, тренировочные партии, игра на время.

Раздел 7. Повторение (5ч).

Теория: Повторение изученного в течение года. Промежуточная аттестация. Сравнить, сопоставлять, анализировать, находить общее и различие. Обретать навыки игры.

Практика. Шахматные партии.
Форма контроля: турнир.

Содержание программы 2 года реализации:

Раздел 1. Повторение (1 ч.)

Теория: Поля, горизонталь, вертикаль, диагональ, центр шахматных фигур. Правильно расставлять фигуры перед игрой. Совершать в ходе игры возможные вариации рокировки (длинная и короткая). Рокировка. Взятие на проходе. Превращение пешки. Варианты ничьей.

Практика: Дидактические игры и задания «Запиши положение фигуры», «Расставь фигуры на доске».

Форма контроля: Опрос.

Раздел 2. Краткая история шахмат (2 ч.)

Теория: Происхождение шахмат. Легенды о шахматах. Получить представление об истории шахмат. Шахматы в современном мире. Мировые шахматные школы. Русская шахматная школа. Шахматные чемпионы. Развивать интерес к жизни людей.

Практика: Дидактическое задание "Своя игра».

Форма контроля: Опрос

Раздел 3. Шахматная нотация (3 ч.)

Теория: Обозначение горизонталей, вертикалей, полей. Обозначение шахматных фигур и терминов. Запись начального положения. Запись партии. Знать названия шахматных фигур: ладья, слон, ферзь, конь, пешка. Понимать и объяснять термины: шах, мат, пат, ничья, мат в один ход, длинная и короткая рокировка и её правила. Осваивать правила хода и взятия каждой из фигур, «игра на уничтожение», лёгкие и тяжёлые фигуры, ладейные, коневые, слоновые, ферзевые, королевские пешки, взятие на проходе, превращение пешки. Владеть основами записи партии.

Практика: Дидактические игры и задания «Объясни партию по шахматной записи», «Повтори партию», «Сделай длинную и короткую рокировки», «Уничтожь пешечную защиту», «Преврати пешку в ферзя», шахматные задачи на мат в 2-3 хода.

Форма контроля: Тестирование, тренировочные партии, игра на время.

Раздел 4. Ценность шахматных фигур (5 ч.)

Теория: Ценность фигур. Сравнительная сила фигур. Достижение материального перевеса. Способы защиты. Осваивать основные тактические приемы. Понимать и объяснять сравнительную силу фигуры в зависимости от ситуации на доске. Достигать материального перевеса.

Практика: Дидактические игры и задания «Определи силу фигуры», «Увеличь силу фигуры», «Выбери выгодный ход», шахматные комбинации на мат в 2-3 хода.

Форма контроля: Викторина, тренировочные партии, игра на время.

Раздел 5. Техника матования одинокого короля (10 ч).

Теория: Техника матования одинокого короля. Миттельшпиль, эндшпиль, блиц-шахматы, долгие шахматы. Грамотно располагать шахматные фигуры в дебюте; находить несложные тактические удары и проводить комбинации; точно разыгрывать простейшие окончания.

Практика: Дидактические игры и задания «Сделай связку», «Нанеси двойной удар», линейный мат, мат ферзем и тяжелой фигурой, мат рокированного короля. Шахматные задачи на мат в 2-3 хода.

Форма контроля: Тест, тренировочные партии, игра на время.

Раздел 6. Достижение мата без жертвы материала (8 ч).

Теория: Учебные положения на мат в два хода в эндшпиле. Цугцванг. Учебные положения на мат в два хода в миттельшпиле. Учебные положения на мат в два хода в дебюте. Овладеть логическими действиями сравнения, анализа, синтеза, обобщения, классификации, устанавливать аналогии и причинно-следственные связи, строить рассуждения.

Практика: Дидактические игры и задания «Защита Каро-Канн», «Шотландская партия», «Веская партия», «Ферзевый гамбит», мат королем и двумя слонами, мат королем, слоном и конем, арабский мат, мат Морфи, шахматные задачи на мат в 2-3 хода.

Форма контроля: Тестирование, тренировочные партии, игра на время.

Раздел 7. Шахматная комбинация (5 ч).

Теория: Шахматные комбинации. Разнообразие шахматной игры. Рокировка, комбинации, ведущие к достижению материального перевеса, система защиты, атака, пешка и ее роль, разрушение королевского прикрытия. Промежуточная аттестация. Овладеть логическими действиями сравнения, анализа, синтеза, обобщения, классификации, устанавливать аналогии и причинно-следственные связи, строить рассуждения.

Практика. Шахматные партии.

Форма контроля: турнир.

1.4. Планируемые результаты

По окончании 1 года обучения учащийся будет знать:

- шахматную доску и ее структуру;
- обозначение полей линий;
- ходы и взятия всех фигур, рокировку;
- основные шахматные понятия (шах, мат, пат, выигрыш, ничья, ударность и подвижность фигур, ценность фигур, угроза, нападение, защита, три стадии шахматной партии, развитие и др.);

Будет уметь:

- играть партию от начала до конца по шахматным правилам;
- записывать партии и позиции, разыгрывать партии по записи;

- находить мат в один ход в любых задачах такого типа;
- оценивать количество материала каждой из сторон и определять наличие материального перевеса;
- планировать, контролировать и оценивать действия соперников;
- определять общую цель и пути ее достижения;
- решать лабиринтные задачи (маршруты фигур) на шахматном материале.

По окончании 2 года обучения учащийся будет знать:

- выигрышные стратегии матования одинокого короля;
- основные шахматные понятия (шах, мат, пат, выигрыш, ничья, ударность и подвижность фигур, ценность фигур, угроза, нападение, защита, три стадии шахматной партии, развитие и др.);

Будет уметь:

- играть партию от начала до конца по шахматным правилам;
- записывать партии и позиции, разыгрывать партии по записи;
- находить мат в один ход в любых задачах такого типа;
- оценивать количество материала каждой из сторон и определять наличие материального перевеса;
- планировать, контролировать и оценивать действия соперников;
- определять общую цель и пути ее достижения;
- решать лабиринтные задачи (маршруты фигур) на шахматном материале.

В результате обучения по программе учащиеся приобретут такие личностные качества как:

1) патриотизм, уважение к Отечеству, прошлое и настоящее многонационального народа России; осознание своей этнической принадлежности, знание истории, языка, культуры своего народа, своего края, основ культурного наследия народов России и человечества; чувство ответственности и долга перед Родиной;

2) ответственные отношения к учению, готовность и способности к саморазвитию и самообразованию, осознанный выбор и построение дальнейшей индивидуальной траектории образования на базе ориентировки в мире профессий и профессиональных предпочтений, с учетом устойчивых познавательных интересов, а также на основе формирования уважительного отношения к труду, развития опыта участия в социально значимом труде;

3) уважительные и доброжелательные отношения к другому человеку, его мнению, мировоззрению, культуре, языку, вере, гражданской позиции, к истории, культуре, религии, традициям, языкам, ценностям народов России и народов мира; готовность и способность вести диалог с другими людьми и достигать в нем взаимопонимания;

4) коммуникативную компетентность в общении и сотрудничестве со сверстниками, детьми старшего и младшего возраста, взрослыми в процессе

образовательной, общественно полезной, учебно-исследовательской, творческой и других видов деятельности;

5) осознание значения семьи в жизни человека и общества, принятие ценности семейной жизни, уважительное и заботливое отношение к членам своей семьи;

6) эстетическое сознание через освоение художественного наследия народов России и мира, творческой деятельности эстетического характера.

В результате обучения по программе у учащихся будут сформированы такие метапредметные компетенции как:

1) умение самостоятельно определять цели своего обучения, ставить и формулировать для себя новые задачи в учебе и познавательной деятельности, развивать мотивы и интересы своей познавательной деятельности;

2) умение самостоятельно планировать пути достижения целей, в том числе альтернативные, осознанно выбирать наиболее эффективные способы решения учебных и познавательных задач;

3) умение соотносить свои действия с планируемыми результатами, осуществлять контроль своей деятельности в процессе достижения результата, определять способы действий в рамках предложенных условий и требований, корректировать свои действия в соответствии с изменяющейся ситуацией;

4) умение оценивать правильность выполнения учебной задачи, собственные возможности ее решения;

5) владение основами самоконтроля, самооценки, принятия решений и осуществления осознанного выбора в учебной и познавательной деятельности;

6) умение определять понятия, создавать обобщения, устанавливать аналогии, классифицировать, самостоятельно выбирать основания и критерии для классификации, устанавливать причинно-следственные связи, строить логическое рассуждение, умозаключение (индуктивное, дедуктивное и по аналогии) и делать выводы;

7) умение создавать, применять и преобразовывать знаки и символы, модели и схемы для решения учебных и познавательных задач;

8) смысловое чтение;

9) умение организовывать учебное сотрудничество и совместную деятельность с учителем и сверстниками; работать индивидуально и в группе; находить общее решение и разрешать конфликты на основе согласования позиций и учета интересов; формулировать, аргументировать и отстаивать свое мнение;

10) умение осознанно использовать речевые средства в соответствии с задачей коммуникации для выражения своих чувств, мыслей и потребностей; планирования и регуляции своей деятельности; владение устной и письменной речью, монологической контекстной речью;

11) формирование и развитие компетентности в области использования информационно-коммуникационных технологий (далее - ИКТ компетенции); развитие мотивации к овладению культурой активного пользования словарями и другими поисковыми системами.

12) формирование и развитие экологического мышления, умение применять его в познавательной, коммуникативной, социальной практике и профессиональной ориентации.

РАЗДЕЛ 2. КОМПЛЕКС ОРГАНИЗАЦИОННО-ПЕДАГОГИЧЕСКИХ УСЛОВИЙ

12.1. Календарный учебный график

Год обучения	Дата начала обучения по программе	Дата окончания обучения по программе	Всего учебных недель	Количество учебных часов	Режим занятий
1-й	01.09	25.05	35	35	1 час в неделю
2-й	01.09	25.05	35	35	1 час в неделю

12.2. Условия реализации программы

1. Материально-техническое обеспечение:

- демонстрационная шахматная доска с набором магнитных фигур
- шахматные часы
- шаблоны горизонтальных, вертикальных и диагональных линий
- шаблоны латинских букв (из картона или плотной бумаги) для изучения шахматной нотации

2. Информационное обеспечение:

интерактивная доска – 1 шт.

3. Кадровое обеспечения: для успешной реализации программы «Шахматная школа» работает педагог с высшим педагогическим образованием.

12.3. Формы аттестации / контроля

Применяемые методы педагогического контроля и наблюдения, позволяют контролировать и корректировать работу программы на всём её протяжении и реализации. Это дает возможность отслеживать динамику роста знаний, умений и навыков, позволяет строить для каждого ребенка его индивидуальный путь развития. На основе полученной информации педагог вносит соответствующие коррективы в учебный процесс. Контроль эффективности осуществляется при выполнении диагностических заданий и упражнений, с помощью типичных шахматных задач, фронтальных и индивидуальных опросов, наблюдений. Промежуточная аттестация проводится в торжественной соревновательной обстановке в виде шахматной игры.

Педагогический мониторинг является инструментом для отслеживания результативности образовательного и воспитательного процесса за каждый год обучения и использует следующие виды контроля:

Начальный (сентябрь)

Промежуточный (конец декабря)

Итоговый (май)

12.4. Оценочные материалы

Для определения эффективности программы и успешной ее реализации предполагается систематическое и непрерывное отслеживание результатов деятельности ребенка – педагогический мониторинг. Он включает в себя - отслеживание образовательных и социально-педагогических результатов, а также эффективность воспитательных воздействий. Педагогический мониторинг позволяет выявить пробелы и

недочеты в обучении, дает толчок к поиску новых, более эффективных форм и методов работы с детьми.

Система отслеживания результатов включает в себя разнообразные способы и методики:

1. Педагогические наблюдения, использование методов специальной диагностики умений и навыков, уровня взаимоотношений в паре
2. Анализ и самоанализ игры на турнирах.
3. Внутриколлективные игры с вручением грамот.

Критериями оценки уровней освоения программы являются требования, предъявляемые к выпускникам каждого года обучения и в соответствии с ними разработанные формы контроля, результаты участия в шахматных турнирах, в различных творческих конкурсах.

Применяются такие формы контроля как собеседование, шахматные, наблюдения, открытые и зачетные занятия (по пройденным темам).

В конце года педагог объединения подводит итог всей учебно-воспитательной работы, делает анализ достижений детей. Определяется степень достижения результатов обучения, закрепления знаний.

12.5. Методические материалы

Методы обучения:

Организационная модель образовательного процесса блочная (работа с чередованием предметных областей).

В процессе образовательной программы используются следующие методы обучения:

- Перцептивные методы (передача и восприятие информации посредством органов чувств);
- Словесные (рассказ, объяснение и т.п.);
- Наглядные (выполнение упражнений, ориентируясь на образец, копируя предложенной образец);
- Иллюстративно-демонстративные;
- Практические (опыт, упражнения, самостоятельное выполнение заданий, освоение технологий);
- Логические (организация логических операций – аналогия, анализ, индукция, дедукция);
- Гностические (организация мыслительных операций – проблемно-поисковые, самостоятельная работа, проблемные ситуации и пробы);
- Диалог между преподавателем и обучающимся, между обучающимися.

Методы, способы и приемы педагогического мониторинга: педагогический отзыв;

журнал учета; шкала оценивания результатов и др.

Методы, способы и приемы стимулирования и мотивации детской деятельности:

Эмоциональные методы: поощрение, порицание, создание ярких наглядно-образных представлений, создание ситуаций успеха, стимулирующее оценивание, удовлетворение желания быть значимой личностью.

Познавательные методы: опора на жизненный опыт, познавательный интерес, создание проблемной ситуации, побуждение к поиску альтернативных решений, выполнение творческих заданий.

Волевые методы: предъявление учебных требований, информирование об обязательных результатах обучения, самооценка деятельности и коррекция, рефлексия поведения, прогнозирование деятельности.

Социальные методы: развитие желания быть полезным, создание ситуации взаимопомощи, поиск контактов и сотрудничество, заинтересованность в результатах, взаимопроверка.

Формы организации деятельности детей на занятии:

- Индивидуальная;
- Групповая;
- Парная;

Формы занятий:

- беседы (фронтальная и индивидуальная);
- мастер-классы;
- праздники;
- соревнования;
- практические занятия;
- презентации;
- решение шахматных задач;
- групповые игры;
- игры на определение победителя.

12.6. Список литературы

Для педагога:

1. Сухин И. Удивительные приключения в шахматной стране. (Занимательное пособие для родителей и учителей). Рекомендовано Мин общ. и проф. обр. РФ. М. ПОМАТУР.- 2000.
2. Сухин И. Шахматы для самых маленьких. Книга-сказка для совместного чтения родителей и детей. М. АСТРЕЛЬ. АСТ. -2000.
3. Френе С. Избранные педагогические сочинения, М.. Просвещение. -1990.
4. В.Хенкин, Куда идет король. М.. Молодая гвардия. -1979.
5. Н.М. Петрушина Шахматный учебник для детей. Серия «Шахматы».- Ростов-на-Дону: «Феникс», 2002. - 224с.
6. Шахматный словарь. М. ФиС. -1968.
7. Шахматы детям. Санкт-Петербург. 1994 г М. Детгиз, -1960.

8. Шахматы. Энциклопедический словарь. М. Советская энциклопедия.. -1990.
9. Шахматы - школе. М. Педагогика. -1990.
10. В. Костров, Д. Давлетов Шахматы Санкт-Петербург -2001.
11. В. Хенкин Шахматы для начинающих. М.: «Астрель».- 2002.
12. О. Подгаец Прогулки по черным и белым полям. МП «Каисса плюс» Днепропетровск. – 1996.
13. И.А. Бареев Гроссмейстеры детского сада. Москва. - 1995.
14. Юдович М. Занимательные шахматы. М. ФиС. - 1966.

Для детей:

1. Сухин И. Удивительные приключения в шахматной стране. (Занимательное пособие для родителей и учителей). Рекомендовано Мин общ. и проф. обр. РФ. М. ПОМАТУР.- 2000.
2. Сухин И. Шахматы для самых маленьких. Книга-сказка для совместного чтения родителей и детей. М. АСТРЕЛЬ. АСТ. -2000.
3. Шахматы детям. Санкт-Петербург. 1994 г М. Детгиз, -1960.
4. Шахматы. Энциклопедический словарь. М. Советская энциклопедия.. -1990.
5. В. Хенкин Шахматы для начинающих. М.: «Астрель».- 2002.
6. О. Подгаец Прогулки по черным и белым полям. МП «Каисса плюс» Днепропетровск. – 1996.
7. Юдович М. Занимательные шахматы. М. ФиС. - 1966.

Интернет ресурсы:

1. Русская шахматная школа. <https://chessrussian.ru/>
2. Шахматная школа № 1. <https://www.chess-school.org/>
3. Шахматная школа <https://school.chessplanet.ru/>

Приложение 1.

Дидактические игры и игровые задания.

“Горизонталь”. Двое играющих по очереди заполняют одну из горизонтальных линий шахматной доски кубиками (фишками и пешками).

“Вертикаль”. То же самое, но заполняется одна из вертикальных линий шахматной доски.

“Диагональ”. То же самое, но заполняется она из диагоналей шахматной доски.

“Волшебный мешочек”. В непрозрачном мешочке по очереди прячутся все шахматные фигуры, каждый из учеников пытается на ощупь определить, какая фигура спрятана.

“Угадай-ка”. Педагог словесно описывает одну из фигур, дети должны догадаться, что это за фигура.

“Секретная фигура”. Все фигуры стоят на столе в ряд, дети по очереди называют все шахматные фигуры кроме секретной, которая выбирается заранее; вместо названия этой фигуры надо сказать: “Секрет”.

“Угадай”. Педагог загадывает про себя одну из фигур, а дети пытаются угадать, какая фигура загадана.

“Что общего?”. Педагог берет две шахматные фигуры, и дети говорят, чем похожи друг на друга фигуры, чем отличаются (цвет, форма).

“Большая и маленькая”. Педагог ставит на стол шесть разных фигур. Дети по одному выходят и называют самую высокую фигуру и ставят ее в сторону. Вскоре все фигуры расставлены по росту.

“Кто сильнее?”. Педагог показывает детям две фигуры и спрашивает: “Какая фигура сильнее? На сколько очков?”.

“Обе армии равны”. Педагог ставит на столе от одной до пяти фигур и просит ребят расположить на своих досках другие наборы фигур так, чтобы суммы очков в армиях учителя и ученика были равны.

“Мешочек”. Ученики по одной вынимают из мешочка шахматные фигуры и постепенно расставляют начальную позицию.

“Да или нет?”. Педагог берет две шахматные фигуры, а дети отвечают, стоят ли эти фигуры рядом в начальном положении.

“Не зевай!”. Педагог говорит какую-либо фразу о начальном положении, например: “Ладья стоит в углу”, и бросает кому-либо из учеников мяч; если утверждение верно, то мяч следует поймать.

“Игра на уничтожение” – важная игра курса. Именно здесь все плюсы шахмат начинают “работать” на ученика – формируется внутренний план действий, аналитико-синтетическая функция мышления и др. Педагог играет с учениками ограниченным числом фигур (чаще всего фигура против фигуры); выигрывает тот, кто побьет все фигуры противника.

“Один в поле воин”. Белая фигура должна побить все черные фигуры, расположенные на шахматной доске, уничтожая каждым ходом по фигуре (черные фигуры считаются заколдованными, недвижимыми).

“Лабиринт”. Белая фигура должна достичь определенной клетки шахматной доски, не становясь на “заминированные” поля и не перепрыгивая их.

“Перехитри часовых”. Белая фигура должна достичь определенной клетки шахматной доски, не становясь на “заминированные” поля и на поля, находящиеся под ударом черных фигур.

“Сними часовых”. Белая фигура должна побить все черные фигуры; избирается такой маршрут передвижения по шахматной доске, чтобы ни разу не оказаться под боем черных фигур.

“Кратчайший путь”. За минимальное число ходов белая фигура должна достичь определенной клетки шахматной доски.

“Захват контрольного поля”. Игра фигурой против фигуры ведется не на уничтожение, а с целью установить свою фигуру на определенное поле. При этом запрещается ставить фигуры на поля, находящиеся под ударом фигуры противника.

“Защита контрольного поля”. Эта игра подобна предыдущей, но при точной игре обеих сторон не имеет победителя.

“Атака неприятельской фигуры”. Белая фигура должна за один ход напасть на черную фигуру, но так, чтобы не оказаться подбоем.

“Двойной удар”. Белой фигурой надо напасть одновременно на две черные фигуры, но так, чтобы не оказаться под боем.

“Взятие”. Из нескольких возможных взятий надо выбрать лучшее – побить незащищенную фигуру.

“Защита”. Нужно одной белой фигурой защитить другую, стоящую под боем.

Примечание. *Все дидактические игры и задания из этого раздела (даже такие на первый взгляд странные, как “Лабиринт” и т.п., где присутствуют “заколдованные” фигуры и “заминированные” поля) моделируют в доступном для детей виде те или иные ситуации, с которыми шахматисты сталкиваются в игре за шахматной доской. При этом все игры и задания являются интересными и развивающими, эффективно способствуют тренингу образного и логического мышления.*

“Два хода”. Для того чтобы ученик научился создавать и реализовывать угрозы, он играет с педагогом следующим образом: на каждый ход педагога ученик отвечает двумя своими ходами подряд.

Приложение 2.

Дидактические задания.

“Мат в один ход”. “Поставь мат в один ход neroкированному королю”.

“Поставь детский мат”. Белые или черные начинают и дают мат в один ход.

“Поймай ладью”. **“Поймай ферзя”**. Надо найти такой ход, после которого рано введенная в игру фигура противника неизбежно теряется или проигрывается за более слабую фигуру.

“Защита от мата”. Требуется найти ход, позволяющий избежать мата в один ход (в данном разделе в отличие от второго года обучения таких видов несколько).

“Выведи фигуру”. Определяется, какую фигуру и на какое поле лучше развить.

“Поставь мат “повторюшке” в один ход”. Требуется поставить мат в один ход противнику, который слепо копирует ваши ходы.

“Мат в два хода”. В учебных положениях белые начинают и дают мат в два хода.

“Выигрыш материала”. “Накажи пешкоеда”. Надо провести маневр, позволяющий получить материальное преимущество.

“Можно ли побить пешку?”. Требуется определить, не приведет ли выигрыш пешки к проигрышу материала или мату.

“Захвати центр”. Надо найти ход, ведущий к захвату центра.

“Можно ли сделать рокировку?”. Надо определить, не нарушат ли белые правила игры, если рокируют.

“Чем бить фигуру?”. Надо выполнить взятие, позволяющее избежать сдвоения пешек.

“Сдвой противнику пешки”. Требуется так побить фигуру противника, чтобы у него образовались сдвоенные пешки.

“Выигрыш материала”. Надо провести тактический прием и остаться с лишним материалом.

“Мат в три хода”. Здесь требуется пожертвовать материал и объявить красивый мат в три хода.

“Мат в два хода”. Белые начинают и дают мат в два хода.

“Мат в три хода”. Белые начинают и дают мат в три хода.

“Выигрыш фигуры”. Белые проводят тактический маневр и выигрывают фигуру.

“Квадрат”. Надо определить, удастся ли провести пешку в ферзи.

“Проведи пешку в ферзи”. Требуется провести пешку в ферзи.

“Выигрыш или ничья?”. Нужно определить, выиграно ли данное положение.

“Куда отступить королем?”. Надо выяснить, на какое поле следует первым ходом отступить королем, чтобы добиться ничьей.

“Путь к ничьей”. Точной игрой нужно добиться ничьей.

“Самый слабый пункт”. Требуется провести анализ позиции и отыскать в лагере черных самый слабый пункт.

“Вижу цель!”. Сделать анализ позиции и после оценки определить цель для белых.



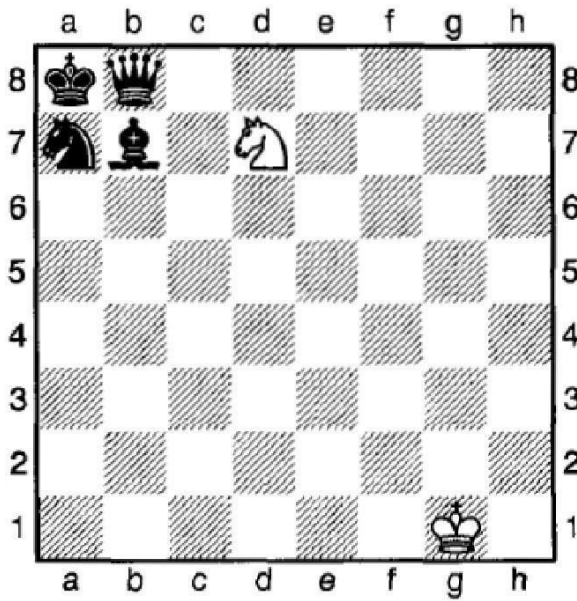
“Объяви мат в два хода”. Требуется пожертвовать материал и объявить мат в два хода.

“Сделай ничью”. Требуется пожертвовать материал и достичь ничьей.

“Выигрыш материала”. Надо провести тактический прием или комбинацию и достичь материального перевеса.


Приложение 2.

1. Задачи на мат в 1 ход




Ход белых.
Ход белых.


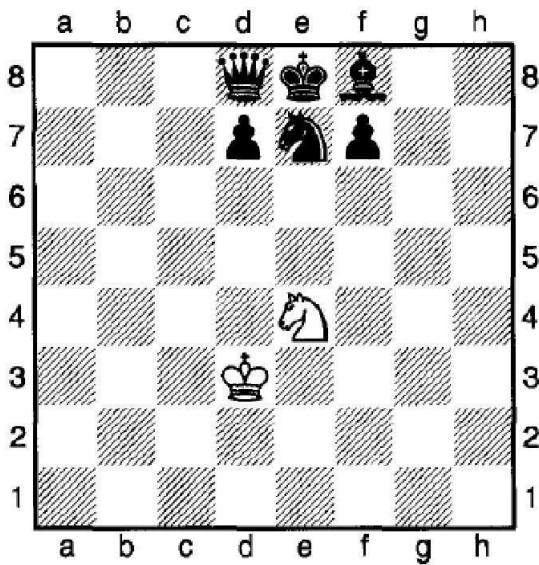
Ход черных.
Ход белых.





Ход белых.



Ход белых.





Ход белых.
Ход белых.



Ход белых.

Ход белых.
Ход белых.



Ход черных.